

Acceso a mercados

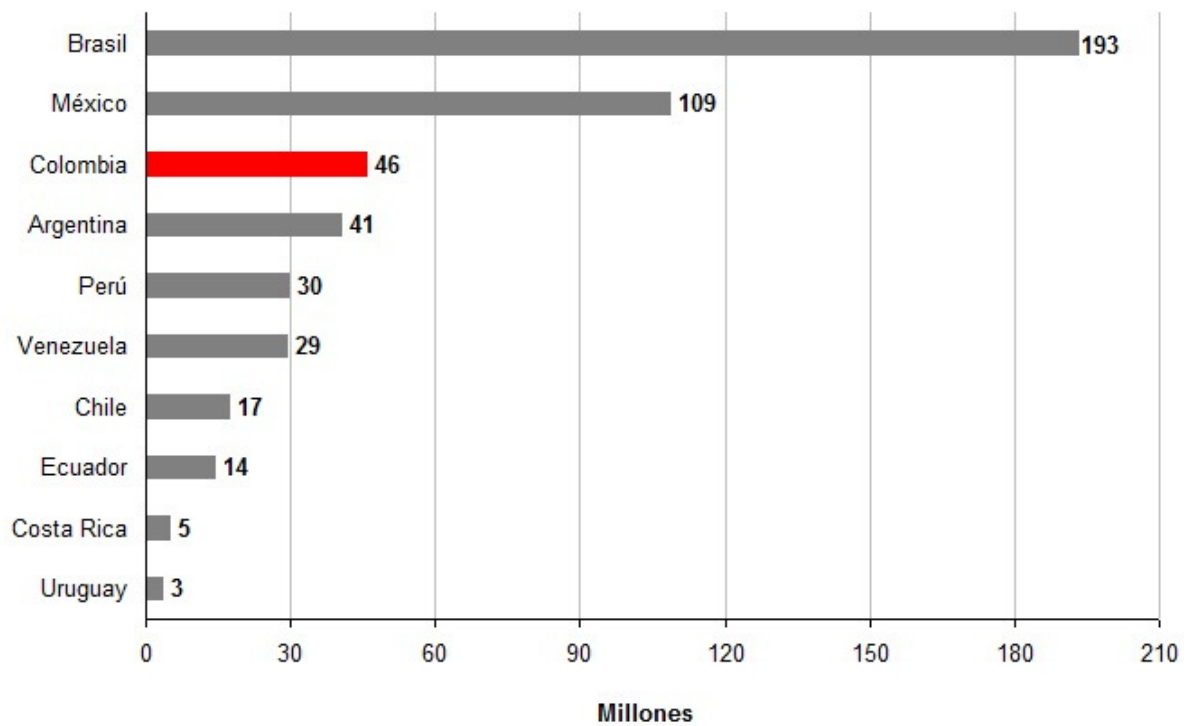
Un amplio mercado con acceso a importantes mercados internacionales

Gracias a los acuerdos de **comercio internacional** suscritos por **Colombia** con otros países, las **compañías ubicadas en Bogotá** tienen acceso directo al **mercado colombiano** de US\$286 mil millones –uno de los **mercados** más grandes y dinámicos de América Latina.

Colombia: un mercado extenso y dinámico

Colombia es el tercer país más poblado de América Latina, hogar de 46 millones de consumidores potenciales.

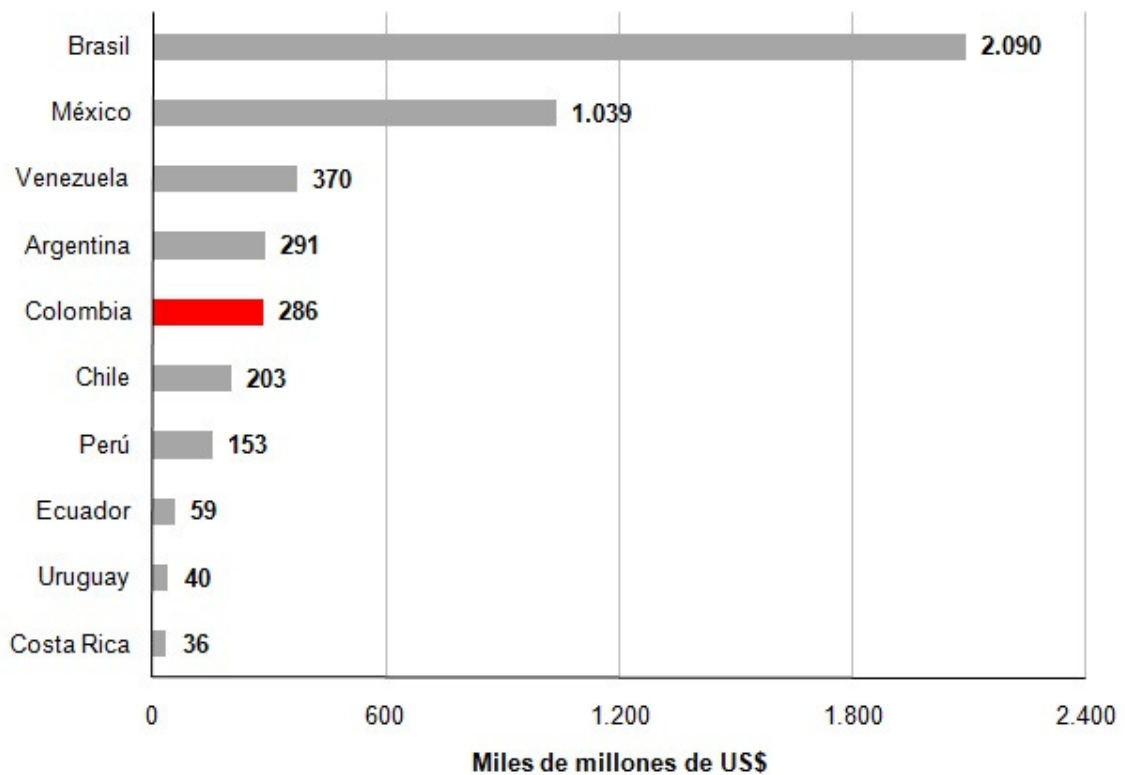
Población de algunos países de América Latina (2010)



Fuente: Fondo Monetario Internacional, Perspectivas de la Economía Mundial 2011

Colombia es el quinto **mercado** más grande de América Latina, después de Brasil, México, Venezuela y Argentina.

PIB de algunos países de América Latina (2010)



Fuente: Fondo Monetario Internacional, Perspectivas de la Economía Mundial 2011; DANE, Cuentas Nacionales

En la última década el **mercado colombiano** ha crecido a una tasa superior que el resto de países de la región.

Crecimiento del PIB en Colombia y América Latina (2001 - 2010)



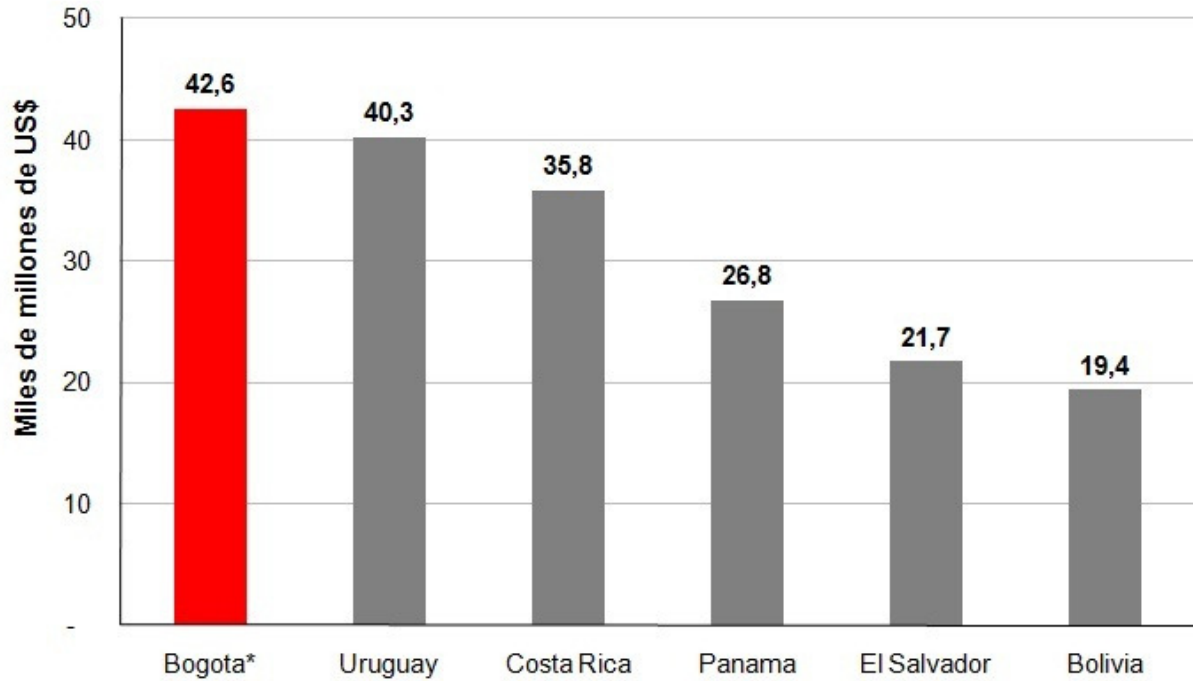
Fuente: CEPAL, Anuario estadístico de América Latina y el Caribe; DANE, Cuentas Nacionales; Secretaría Distrital de Hacienda, SIEC

Bogotá: un mercado atractivo

Bogotá tiene una población de 7,3 millones de habitantes y un PIB de US\$42,6 mil millones; superior al de muchos países latinoamericanos.

PIB de Bogotá vs. PIB de países en América Latina

Miles de millones de US\$
2010*

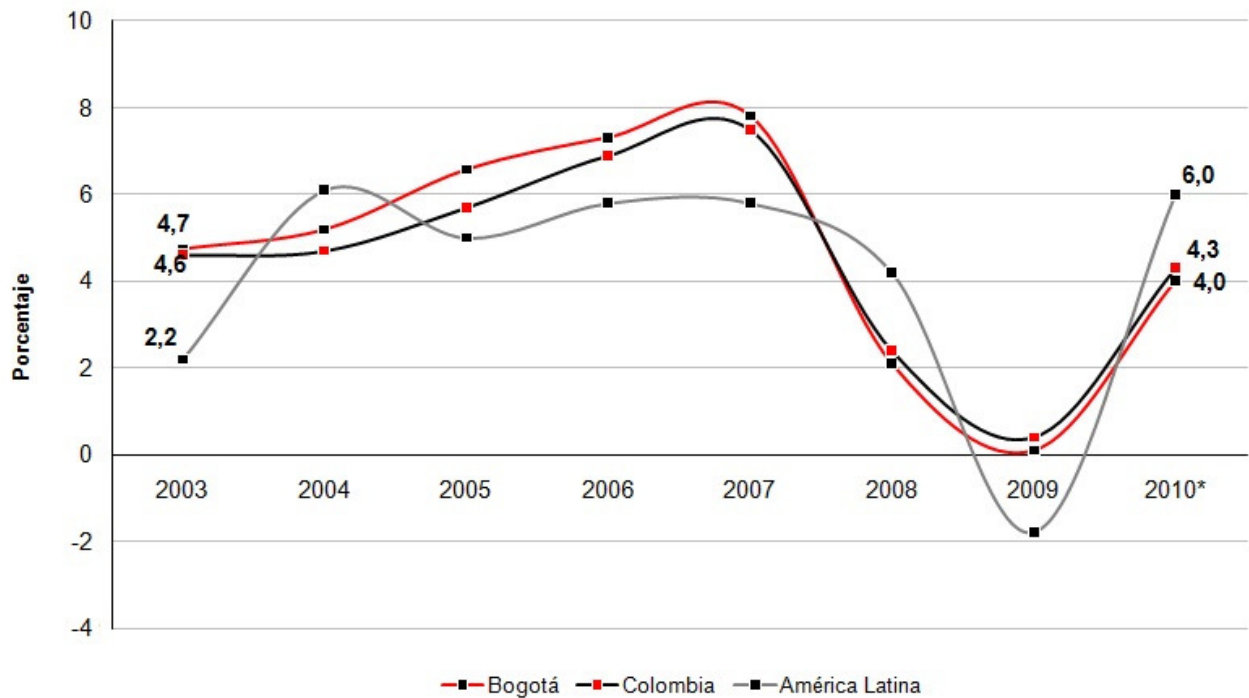


*Estimaciones Secretaria Distrital de Hacienda - Invest in Bogotá

Fuente: Fondo Monetario Internacional, Perspectivas de la Economía Mundial 2011; América Economía Intelligence 2010

En la última década, el crecimiento del PIB de **Bogotá** ha superado el de **Colombia** y el de América Latina.

Crecimiento del PIB en Bogotá, Colombia y América Latina (2003 - 2010*)



* Proyección

Fuente: CEPAL, Anuario estadístico de América Latina y el Caribe; DANE, Cuentas Nacionales; Proyecciones Secretaria Distrital de Hacienda, SIEC

Acceso a mercados internacionales

Gracias a los diversos acuerdos **internacionales de libre comercio** y a las preferencias aduaneras unilaterales, las **compañías con base en Bogotá** tienen acceso a un **mercado** global de US\$40 trillones y 1,4 mil millones de habitantes.

Tratados comerciales vigentes

Países	Población (millones)	PIB (US\$ millones)
CAN ¹	100	516.624
México	109	1.039.121
MERCOSUR ²	244	2.519.330
Chile	17	203.323
Canadá	34	1.574.051
El Salvador, Guatemala y Honduras	28	78.518

1 Colombia, Bolivia, Ecuador y Perú

2 Brasil, Argentina, Paraguay y Uruguay

Fuente: Fondo Monetario Internacional, Perspectivas de la Economía Mundial 2011; Ministerio de Comercio, Industria y Turismo

Tratados comerciales negociados y pendientes de ratificación

Países	Población (millones)	PIB (US\$ millones)
Asociación Europea de Libre Comercio (EFTA) ¹	13	955.658
Estados Unidos	310	14.657.800
Unión Europea (27) ²	499	16.282.228

1 Islandia, Lichtenstein, Noruega y Suiza

2 Actualmente el tratado bilateral se rige por el SGP+

Fuente: Fondo Monetario Internacional, Perspectivas de la Economía Mundial 2011; Ministerio de Comercio, Industria y Turismo

Tratados comerciales en negociación

Países	Población (millones)	PIB (US\$ millones)
Corea del Sur	49	1.007.084
Panamá	4	26.778
Turquía	71	741.853

Fuente: Fondo Monetario Internacional, Perspectivas de la Economía Mundial 2011; Ministerio de Comercio, Industria y Turismo

Acuerdos de doble tributación vigentes

Países
CAN ¹ (Bolivia, Ecuador, Perú), España ² y Chile ³

Tratados bilaterales de inversión vigentes

Países
México, Perú, España y Suiza

1 Bolivia, Ecuador y Perú; incluye Venezuela, que se retiró del grupo en 2006 pero que sigue siendo miembro hasta 2011

2 Entró en vigor en enero de 2008

3 Entró en vigor en enero de 2010

Fuente: Fondo Monetario Internacional, Perspectivas de la Economía Mundial 2011; Ministerio de Comercio, Industria y Turismo

Actualizado (dd/mm/yyyy): 01.08.2011